



México:
Acumulación de rezagos
para un futuro incierto

Resumen Ejecutivo
Agosto 2021

SIGNOS VITALES
EL PULSO DE MÉXICO

Resumen ejecutivo

ACUMULACIÓN DE PASIVOS

En este reporte de Signos Vitales, *México: acumulación de rezagos para un futuro incierto*, se aborda la notoria acumulación de problemáticas, necesidades y demandas de años, y que no han sido atendidas por el gobierno del presidente López Obrador. Durante este tiempo se ha modificado la forma cómo se priorizan los problemas que se pretenden abordar, lo cual ha derivado en una realidad incompatible a la que millones de mexicanos se enfrentan diariamente.

Esta nueva forma de gobierno en México, apuntalada a través de una estrategia de comunicación que estigmatiza, polariza y reproduce falsedades que ocul-

tan la realidad, ha sido acompañada por una devastadora destrucción institucional, un desmantelamiento de las capacidades del gobierno y de una lamentable reducción presupuestal a instituciones y programas vitales para la provisión de bienes públicos y del desempeño gubernamental. Este escenario ha complicado no solo una salida pronta y expedita a las varias crisis que se tienen en el país, sino que ha destruido el avance y los logros que se habían alcanzado en años anteriores. Además, pone en entredicho el regreso a los niveles de desarrollo y crecimiento que se tuvieron antes de la pandemia, mismos que se vis-

lumbran cada vez más difíciles y lejanos de alcanzar. Esta espiral de malas decisiones tiene su origen en la inadecuada planeación de políticas, misma que ha ignorado los mecanismos e instrumentos básicos para construir, implementar y evaluar políticas públicas.

El actual gobierno se ha centrado más en comunicar un mensaje de cambio, que en su construcción e implementación.

Si bien la pandemia ha afectado todos y cada uno de los ejes de crecimiento del país, los efectos se han agudizado debido a las acciones poco efectivas e inseguras que se han tomado para enfrentarla. El gobierno, también, ha sido un factor que ha agravado los problemas al no tomar acciones concretas para avanzar en su resolución oportuna. La pasividad y las decisiones erróneas con la que el gobierno ha enfrentado muchas de las problemáticas del país ha tenido resultados adversos en lo económico, lo social y el Estado de Derecho.

La pasividad y las decisiones erróneas con la que el gobierno ha enfrentado muchas de las problemáticas del país ha tenido resultados adversos en lo económico, lo social y el Estado de Derecho.

POLÍTICA, GOBERNANZA Y ESTADO DE DERECHO

La erosión constitucional y legal que México ha experimentado en los últimos tres años es sintomática del poco aprecio normativo por la democracia que muchos representantes tienen, y constituye débitos que habremos de arrastrar en el futuro. Este reporte evidencia que, a pesar de la narrativa de cero aceptación de la corrupción y la ilegalidad, resumida en la frase “al margen de la ley nada, por encima de la ley nadie” con la que López Obrador arribó a la presidencia, el gobierno federal ha llevado a cabo transformaciones al marco constitucional y legal a través de mecanismos que han desdibujado la separación de poderes y llevado al extremo la legalidad de los procedimientos para llevar a cabo reformas al marco normativo. Todas las modificaciones presuntamente inconstitucionales que se han llevado a cabo durante esta administración han sido posibles gracias a dos factores: 1) la mayoría calificada que el presidente construyó en el Congreso tras las elecciones de 2018, y 2) la inacción de la SCJN frente a la mayoría de las impugnaciones en contra de decisiones, reformas y leyes relevantes para el gobierno federal. En tan solo tres años (2018–2021) se han llevado a cabo 55 reformas constitucionales.



EN TRES AÑOS (2018–2021): 55 REFORMAS CONSTITUCIONALES

En relación con la violencia política, las cifras son alarmantes. En este último proceso electoral, la consultora Etelect (2021b), registró 1,066 delitos cometidos en contra de personas políticas, por lo que este proceso puede ser considerado el más agresivo en la era democrática del país: las agresiones contra políticos respecto al proceso electoral federal anterior aumentó 38%.

VIOLENCIA POLÍTICA EN EL PROCESO ELECTORAL:

**1,066 DELITOS EN CONTRA DE PERSONAS POLÍTICAS,
AUMENTO DEL 38% RESPECTO AL PROCESO ELECTORAL
FEDERAL ANTERIOR.**




Contrario a lo que se esperaba del gobierno actual, el uso de las Fuerzas Armadas en tareas de seguridad pública no solo se mantuvo, sino que se profundizó. Esta administración ha extendido las capacidades y responsabilidades tanto del Ejército como de la Marina. Sin embargo, el crimen organizado sigue teniendo presencia en casi todo el país y parece controlar territorialmente superficies amplias del territorio. Su papel creciente en las elecciones se ha vuelto un tema de preocupación o incluso amenaza a la democracia y estabilidad del Estado mexicano. Según datos de Lantia Intelligence (2021), el CJNG y el Cártel de Sinaloa son las organizaciones del crimen organizado con presencia en más entidades federativas, 29 y 28 respectivamente. A pesar de que el Cártel de Sinaloa es uno de los mejor distribuidos y armados del país, no ha sido el que más miembros detenidos ha registrado, al sumar 163 detenidos, sino el CJNG que ha sufrido la detención de, por lo menos, 683 miembros durante la actual administración.

DETENCIÓN DE MIEMBROS DE LOS CÁRTELES:

CÁRTEL	DETENIDOS
SINALOA	163
JALISCO NUEVA GENERACIÓN	683

Temas como la libertad de expresión continúan siendo vulnerables. Como ya lo ha reportado Artículo 19, durante 2020 se contabilizó una agresión contra la prensa cada 13 horas y además aumentó el número de atentados contra los medios en 13.6% respecto a 2019. En total, en 2020, la organización contabilizó 692 agresiones contra la prensa. La estigmatización contra periodistas y medios se ha promovido desde Palacio Nacional.

UNA AGRESIÓN CONTRA LA PRENSA CADA 13 HORAS

NÚMERO DE ATENTADOS	EN 2020: 13.6% MÁS QUE EN 2019	
AGRESIONES CONTRA LA PRENSA EN 2020	692	

LA ESTIGMATIZACIÓN SE HA PROMOVIDO DESDE PALACIO NACIONAL

Todas las tablas y gráficas que sustentan este estudio pueden consultarse en el Reporte *México: acumulación de rezagos para un futuro incierto* en www.signosvitalesmexico.org.mx

Además, el Jefe del Ejecutivo mexicano ha sostenido sus embates en contra de otros pilares de la democracia mexicana: su demanda para desaparecer al INE y al Tribunal Electoral del Poder Judicial de la Federación, y el rechazo hacia los órganos constitucionalmente autónomos como el INAI, la Comisión Federal de Competencia Económica (COFECE) y el Instituto Federal de Telecomunicaciones (IFT), yendo tan lejos como proponer su desaparición y transferir sus responsabilidades a la administración pública federal y al Poder Judicial de la Federación. Ya nulificó la Comisión Reguladora de Energía, la de Hidrocarburos y la Comisión Nacional de Derechos Humanos.



EL PRECARIO CRECIMIENTO ECONÓMICO

Es conocida y evidente la ausencia del gobierno federal en la implementación de políticas que permitieran a los mexicanos, al interior de sus familias y sus empresas, salir bien librados de la crisis sanitaria con todas sus consecuencias. El golpe que infringió la pandemia de COVID-19 fue brutal en un inicio, al destruir cadenas de suministro y cerrar actividades no esenciales. El gobierno mexicano cayó en la trampa de cerrar la economía sin apoyar a las familias ni a las empresas, lo que significó pérdida de empleos y cierre de establecimientos productivos. Los montos que ha destinado el gobierno federal para enfrentar la crisis y compensar los daños ocasionados han sido mínimos. Con información del *Fiscal Monitor Database of Country Fiscal Measures in Response to the COVID-19 Pandemic* del Fondo Monetario Internacional, sabemos que el gobierno de México figura como el país emergente y de ingresos medios que menos apoyos discrecionales ha asignado al mes de abril de 2021 (0.65% del PIB). No hubo apoyos extraordinarios para trabajadores ni empresas.

En el mercado laboral, hubo una reducción en la población no económicamente activa (PNEA) de 9.9

millones de personas, pero la población que está regresando al mercado laboral es fundamentalmente de hombres. El impacto ha recaído en las mujeres y en las personas jóvenes. De las casi 11.6 millones de personas que se han agregado al mercado laboral a más de un año de iniciada la crisis sanitaria, el 41.3% son mujeres y 58.7% son hombres.



MÉXICO:

EL PAÍS QUE MENOS APOYOS HA ASIGNADO (0.65% DEL PIB)

DE LAS CASI 11.6 MILLONES DE PERSONAS QUE SE HAN AGREGADO AL MERCADO LABORAL A MÁS DE UN AÑO DE INICIADA LA CRISIS SANITARIA, EL 41.3% SON MUJERES Y 58.7% SON HOMBRES.


En cuanto al sector turístico, el gobierno federal tiene aprobado un presupuesto de 38,613 millones de pesos para 2021. Pero de dicho presupuesto, el 98% se destinará a la construcción del Tren Maya, lo que implica que solo el 2% está destinado a la operación de la Secretaría de Turismo. Por otro lado, el sector de la construcción se ha visto marcado por la continuidad de las obras emblemáticas del Ejecutivo federal (Tren Maya, Refinería Dos Bocas y Aeropuerto Internacional Felipe Ángeles), lo que representa una caída en el valor de producción de la construcción al primer trimestre de 2021 de 85,702 millones de pesos en su comparación anual (-7.3%), 3.7 veces superior a la contracción de toda la economía. Al enfocarse en las obras mencionadas, el gobierno ha dejado de invertir en áreas prioritarias del desarrollo social como salud y educación.

Por el lado de la demanda, el consumo privado muestra una mejoría importante. La mejoría se registra respecto a la comparación anual (abril de 2021 contra abril de 2020), el aumento es de 25.3%, debido a que el año pasado presenta los mínimos históricos. Sin embargo, todavía se encuentra 10% por debajo del nivel de consumo previo a la pandemia.

PRESUPUESTO PARA TURISMO 2021:

TREN MAYA	98%
OPERACIÓN DE LA SECRETARÍA DE TURISMO	2%

CAÍDA DE LA PRODUCCIÓN DE LA CONSTRUCCIÓN AL 1T DE 2021:

85,702 MILLONES DE PESOS	-7.3%	
--------------------------	-------	---

MEJORÍA DEL CONSUMO PRIVADO ABRIL 2020–ABRIL 2021:




ABRIL 2021	AUMENTO DE 25.3%, PERO 10% POR DEBAJO DEL NIVEL DE CONSUMO PREVIO A LA PANDEMIA.
------------	---

LAMENTABLE REALIDAD SOCIAL EN MÉXICO

Si bien la pobreza en México es un problema histórico estructural que, a pesar de los esfuerzos ha sido dolorosamente persistente, el panorama actual ilustra un retroceso significativo en su combate. La pobreza pasó de 41.9% de personas en condición de pobreza en 2018 a 43.9% en 2020, lo que nos regresa a los niveles reportados hasta antes de 2016, implicando un aumento de 3.8 millones de personas entre el 2018 y 2020 (CONEVAL, 2021). Esta crisis también se presenta en los niveles de pobreza extrema, pasando de 7% en 2018 a 8.5% de personas en pobreza extrema para 2020, fenómeno que significa un aumento de 2.1 millones de personas viviendo en pobreza extrema. Es decir, en dos años perdimos lo avanzado en casi un lustro en términos de pobreza y bienestar social en México.

De acuerdo al Informe de Evaluación de la Política de Desarrollo Social 2020, el porcentaje de población en pobreza laboral, entre el primer trimestre de 2020 y el primer trimestre de 2021, aumentó 10.7 puntos porcentuales a nivel nacional, con un mayor impacto en las zonas urbanas (14.8%) que en las zonas rurales (1.9%).

POBREZA EN MÉXICO:

POBREZA 2018	41.9%	
POBREZA 2020	43.9%%	(AUMENTO DE 3.8 MILLONES DE PERSONAS) 
POBREZA EXTREMA 2018	7%	
POBREZA EXTREMA 2020	8.5%	(AUMENTO DE 2.1 MILLONES DE PERSONAS) 
POBREZA LABORAL	ENTRE 1T 2020 Y 1T 2021	AUMENTÓ 10.7% 
POBREZA LABORAL URBANA	14.8%	
POBREZA LABORAL RURAL	1.9%	







De acuerdo a la ENIGH 2020, los ingresos de los hogares mexicanos se han mantenido de dos fuentes principales: una es el ingreso por trabajo y la otra son las transferencias. Los apoyos del gobierno federal revelan un aumento muy importante, 50.5% respecto de 2018. Sin embargo, la distribución de las transferencias fue altamente regresiva: los pobres recibieron menos que la población de mayores ingresos. Para el 10% de los hogares más pobres (decil I) las transferencias gubernamentales cayeron 32%, mientras que para el 30% de la población más rica del país (decil VIII, IX y X) los apoyos de los programas sociales y becas gubernamentales se incrementaron en 129% (INEGI, 2021c).

El agravio de la desigualdad en México se ha agudizado por los efectos de la pandemia de COVID-19 sobre el bienestar de la sociedad y ante la poca reacción del gobierno para amortiguar los impactos. El CONEVAL (2021) reporta un aumento en tres de los seis indicadores de carencias sociales. El falta de acceso a los servicios de salud aumentó 12 puntos porcentuales (16.2% en 2018 al 28.2% en 2020) lo que significó que 15.6 millones de personas más dejarán de tener acceso a servicios de salud, 0.9 millones de

personas más con rezago educativo y 1.1 millones de personas adicionales con carencia al acceso a una alimentación nutritiva y de calidad.

LOS APOYOS DEL GOBIERNO FEDERAL AUMENTARON 50.5% RESPECTO A 2018

LOS POBRES RECIBIERON MENOS QUE LOS RICOS			
Decil I 70 % población más pobre	32%		
Deciles VIII, IX, X 30% población más rica	129%		

FALTA DE ACCESO A LA SALUD AUMENTÓ 12%			
2018	16.2% 15.6 millones de personas		
2020	28.2%		

REZAGO EDUCATIVO: 0.9 MILLONES DE PERSONAS

CARENCIA AL ACCESO A ALIMENTACIÓN NUTRITIVA

En México, la falta de un plan estructurado para atender la crisis sanitaria obligó a un sistema de salud sobrecargado y desgastado, a redirigir sus ya escasos recursos a la atención de pacientes enfermos de COVID-19. Sin recursos públicos adicionales, aumentó no solo el deterioro de la infraestructura física, sino la tasa de mortalidad por el virus. El colapso del sistema de salud se refleja en el costo de oportunidad de lo que no se hizo y lo que se está dejando de hacer. La destrucción del Seguro Popular y su sustitución fallida por el INSABI significó que 15.6 millones de personas dejarán de tener cobertura del sistema de salud público, de modo que actualmente 35.7 millones de personas no tienen acceso a la salud (CONEVAL, 2021). Además, el desabasto de medicinas continuó de manera alarmante y actualmente 35.7 millones de personas NO tienen acceso a la salud (CONEVAL, 2021). El exceso de muertes por encima de lo observado en años anteriores durante la pandemia involucra a 498 mil personas que, en circunstancias normales, no habrían muerto. El exceso de mortalidad indica que solo 353 mil muertes están asociadas a COVID-19, es decir no hay explicación con el resto de las muertes que ascienden a 145 mil.

No existe actualmente ningún seguimiento sistemático global del número de trabajadores y trabajadoras

DESTRUCCIÓN DEL SEGURO POPULAR Y SUSTITUCIÓN POR EL INSABI

SIN COBERTURA	15.6 millones	
TOTAL SIN ACCESO A LA SALUD	35.7 millones	


EXCESO DE MUERTES

Covid-19	353 mil personas	
Exceso	145 mil personas	
Total	498 mil personas	

4,084 MUERTES DE PERSONAL DE SALUD

65%	concentradas en 10 estados
-----	----------------------------

VACUNACIÓN

At 3 de agosto	21% completa	
	17% parcial	

de la salud que han fallecido tras contraer COVID-19. Sin embargo, específicamente en México de acuerdo a la información proporcionada por la Secretaría de Salud al 17 de julio 2021, se han confirmado 4,084 defunciones de personal de salud, en donde la Ciudad de México, el Estado de México, Puebla, Vera-



cruz, Jalisco, Guanajuato, Chihuahua, Nuevo León, Tabasco y Tamaulipas son las diez entidades con el mayor número de defunciones, concentrando el 65% del total de las defunciones.

El proceso de vacunación sigue una dinámica poco clara, donde la etapa 5, establecida por la SS iniciaría en julio de 2021. Para entonces deberían haberse vacunado los grupos de personas de 40 a 49 años, de 50 a 59 y embarazadas, de más de 18 años, personal de salud y personas adultas mayores, cubriendo así un total de 96.1 millones de mexicanos completamente vacunados. Sin embargo, al 3 de agosto de 2021 solo el 20% de la población está completamente vacunada y un 17% más solo está parcialmente vacunada.

El tema de la educación es igualmente dramático. Ante la llegada del virus SARS-CoV-2 a nuestro país, la suspensión de clases fue inminente para tratar de evitar la propagación y muerte de estudiantes, maestros y personal que trabaja en las escuelas. Desafortunadamente, en México el cierre ha permanecido ya por un año y medio y nunca ha existido un plan de regreso a clases seguro. En esta situación de improvisación, el presidente ha insistido que bajo cualquier circunstancia habrá regreso en el próximo ciclo escolar. Existen cientos de planteles educativos que están

en pésimas condiciones en materia de infraestructura y equipamiento agravado por el abandono durante la pandemia, y no cuentan con recursos económicos para resarcir dichas deficiencias. Finalmente, sigue sin haber un programa de atención diferenciada para los alumnos, ya que los impactos de la pandemia no han sido homogéneos. Esta situación exacerba la desigualdad en toda la población, pero principalmente entre los más vulnerables, lo cual predispone las oportunidades que tendrá un individuo desde la infancia hasta la juventud, así como el potencial de ingreso futuro de las personas. Los rezagos de ayer se multiplican a futuro.

Por si fuera poco, la población no inscrita por nivel educativo en el ciclo escolar 2020–2021 indica que los niños y niñas que deberían estar en educación primaria y no están asciende a poco más de 25 millones, mientras que en secundaria son 13 millones, en media superior son más de 14 millones y en educación superior, 40 millones de personas no están inscritas en el nivel correspondiente. El truncamiento de las trayectorias educativas tienen efectos negativos de muy largo plazo en las personas y sus familias.





CIERRE DE ESCUELAS EN MÉXICO

AÑO Y MEDIO SIN PLAN
DE REGRESO A CLASES SEGURO

LA POBLACIÓN NO INSCRITA POR NIVEL EDUCATIVO EN EL CICLO ESCOLAR 2020-2021

Primaria 25 millones

Secundaria 35 millones

Media más de 14 millones

Superior

Superior 40 millones

Imagen: "En todo el país robaron a 5 mil 493 escuelas; durante pandemia por covid" en excel-sior.com.mx en <https://tinyurl.com/2eewx7c6>

INSEGURIDAD ENERGÉTICA Y DETERIORO AMBIENTAL

México ha sido considerado como un país con una relativa “seguridad energética”, debido a la accesibilidad y al abastecimiento de energía desde Estados Unidos. No obstante, la política para lograr la seguridad energética se basa en la autosuficiencia. Al considerar la capacidad productiva para satisfacer la demanda de energía no existe tal seguridad, debido a que los niveles de consumo de energía a partir de 2015 son mayores en un 44.4% (2018) y 39.1% (2019) a los de producción. Ello refleja la incapacidad del país para abastecer la demanda interna. Por tanto, parece que el concepto y la manera de alcanzar la “seguridad energética” debe replantearse.

La insuficiente producción de energía muestra un sector ineficiente e inseguro en materia energética, al menos al cierre del 2019, pese a los primeros resultados de la Reforma Energética de 2013 y a la creación de la Ley de la Industria Eléctrica y de Hidrocarburos de 2014. La producción de energías de fuentes no renovables disminuyó su participación del 87.9% en 2014 al 83.9% de la producción nacional en 2019. Sin embargo, con base en datos de la SENER

(2019), el consumo de energía por el mismo sector se incrementó 10.75%, por lo que las emisiones de CO₂ registraron un aumento en su volumen de 5.3% en el periodo 2014–2018. Por su parte, la energía total producida por fuentes renovables aumentó su participación del 7.5% en 2014 al 10.5% del total en 2019.

La producción de energía a partir de hidrocarburos (petróleo crudo, gas natural, carbón, etc), son la principal fuente de las emisiones de CO₂. La energía proveniente de estas fuentes representa el 83.9% de la producción total al 2019, a las cuales, el petróleo crudo aporta más del 60% de la energía producida en el periodo 2010–2019. Este volumen es seis veces mayor a la aportación de fuentes renovables que representan el 10.4% al 2019. El abasto de energía es insuficiente y de baja calidad desde la perspectiva ambiental por fuente de origen, dados los altos niveles de CO₂ que se emiten y la carencia de sustentabilidad en el sector energético.

En materia ambiental no ha habido avances sustantivos en muchos años en el país. El panorama hídrico se torna crítico al analizar la disponibilidad y calidad



CONSUMO DE ENERGÍA

2018	44.4%
2019	39.1%

PRODUCCIÓN DE ENERGÍA SUCIA]

2019	83.9%
------	-------

PRODUCCIÓN DE ENERGÍA LIMPIA

2019	10.4%
------	-------

del agua. El análisis de la calidad del agua de la red superficial (constituida por 3,493 sitios de monitoreo de la calidad del agua) de la Comisión Nacional del Agua en 2020, demostró que solo el 36.3% de los sitios analizados cumplió todos los límites aceptables de calidad.

Igualmente, la calidad del aire es baja (mala), debido a que, con base en los últimos datos reportados por la OMS, al 2017, más del 90% de la población se encuentra expuesta a niveles que exceden el valor indicativo de contaminación del aire por partículas $PM_{2.5}$, causantes de enfermedades cardiovasculares, respiratorias y diferentes tipos de cáncer. La tasa de mortalidad por estas enfermedades relacionadas a la contaminación del aire y medio ambiente (OPS, 2014), al 2019 representó el 15.6% de los fallecimientos, incrementándose 0.2% de 2011 a 2019, porcentaje que se estima se incrementó exponencialmente a causa del COVID-19. En términos de calidad del aire, esto nos está conduciendo a afectaciones a la salud cada vez mayores y que se vuelven críticas al sumarse la pandemia por COVID-19.

Las actividades económicas y los cambios en el uso de suelo han presentado una evolución en el incremento de tierras industriales y agrícolas cultivables a costa de superficies de selvas, bosques y Áreas Naturales Protegidas (ANP), condición que ha contribuido a la erosión hídrica y degradación del suelo. Esta situación se refleja en 14 de las 17 ANP incluidas en el proyecto Resiliencia de México para el fortalecimiento de la efectividad del manejo y la resiliencia de las ANP para proteger la biodiversidad amenazada por el cambio climático, las cuales enfrentan problemas de deforestación, contaminación por residuos sólidos, descargas de aguas residuales y malas prácticas ganaderas, entre otras, de acuerdo con la Comisión Nacional de Áreas Naturales Protegidas (CONANP) (CONANP & PNUD, 2019). La contaminación del agua, el aire y el suelo están contribuyendo de manera progresiva a un mayor deterioro ambiental en prácticamente todo el territorio nacional, que, desde la perspectiva del uso del suelo y su productividad a largo plazo, nos conducirán a mayores niveles de pobreza e inseguridad alimentaria.



El problema en México en relación con el fomento a la ciencia y la tecnología es igualmente alarmante. El gasto en investigación y desarrollo como porcentaje del PIB indica que México es una de las economías con menor participación en América Latina. Ello es un obstáculo para el país en su avance hacia una economía del conocimiento, capaz de vincular al sector público con las universidades públicas, los centros de investigación y con el sector privado principalmente. En el periodo 2010–2019, el financiamiento del gasto en investigación y desarrollo (GIDE) por parte del sector gubernamental y del empresarial se redujo en términos reales 14.3% y 60.7%, respectivamente. En consecuencia, el financiamiento a la Investigación Científica y Desarrollo Experimental (IDE) total disminuyó 28.5%.



GASTO EN INVESTIGACIÓN Y DESARROLLO	
2010–2019	
SECTOR GUBERNAMENTAL	14.3%
SECTOR EMPRESARIAL	60.7%
FINANCIAMIENTO A LA INVESTIGACIÓN TOTAL	28.5%

COMENTARIOS FINALES

Inmerso en múltiples crisis, México avanza hacia un terreno desconocido en materia de erosión constitucional y democrática, libertad de expresión, seguridad pública, economía, salud, educación, energía renovable, y muchos más. En la mayoría de estos casos, este rumbo ha derivado de la acumulación de problemas que el gobierno federal no ha enfrentado en tiempo y forma. La falta de adecuadas herramientas de política pública se hace cada vez más evidente y refleja una constante ignorancia e incompetencia en el manejo de los problemas públicos, acompañados de una ineficiencia y una pasividad en su procesamiento.

Este reporte de Signos Vitales da luz de la

huella que el gobierno ha ido dejando al paso de los casi tres años de gestión, sobre todo en lo que refiere al nivel de destrucción de instituciones, del desmantelamiento de las capacidades gubernamentales que se habían ido adquiriendo y de la injustificada austeridad presupuestaria en temas prioritarios.

La notoria escasez de resultados en prácticamente todas las áreas en las que el gobierno tiene injerencia,

es una muestra de que la ruta que se ha tomado para enfrentar los problemas del país ha fracasado.

El costo para el país y los mexicanos se verá reflejado en muchos años de avance perdidos en áreas en donde se logró crecer y construir. A este escenario, habría que sumarle los años que tomará llegar a los niveles que se tuvieron, al menos, en el 2018.

La política exterior corre con la misma suerte. De acuerdo con *Foreign Affairs Latinoamérica* (2019), con la llegada al poder de Andrés Manuel López Obrador se esbozó un nuevo modelo de política exterior muy peculiar, cuyo mayor cambio se centra en una mayor cooperación para el desarrollo con Centroamérica y la ortodoxia en la aplicación de los principios de política exterior. Lamentablemente, la política exterior de México ha pasado de ser ejemplo a nivel internacional, con metas, objetivos y principios bien definidos, a ser una política de conveniencia que difunde y multiplica los intereses ideológicos de la actual administración, y no los intereses que sirven para insertar al país a una espiral de cooperación a nivel mundial.

Si bien la política exterior en México ha caído en una estrechez de acción, limitada por los intereses del presidente y su desestimación por todo lo que implique cooperación internacional, las consecuencias de ésta se verán reflejadas al momento en que las diversas crisis que azotan al país se recrudezcan y se tenga que recurrir a la cooperación internacional por necesidad y no por protocolo. Las consecuencias de este aislamiento se verán en el futuro cercano.

El gobierno que encabeza López Obrador es ya una muestra internacional de la decadencia y retroceso en prácticamente todas las áreas en las que han intentado implementar alguna solución a un determinado problema público. A casi la mitad del camino de gestión, el gobierno continúa sin resolver o siquiera atenuar problemas como el desmedido incremento de pobreza en el país, o la inseguridad y la violencia, o la precaria e inestable política educativa que ha vulnerado a millones de niñas, niños y adolescentes, o la privación de medicamentos y tratamientos para pacientes con todo tipo de enfermedades. Tampoco se han atendido las demandas de millones de mujeres en el país, la evidente ignorancia que prevalece en el manejo energético o el menosprecio que se le da al cuidado y protección del medio ambiente que afectan el cambio climático. Pero sobre todo, se ha

agudizado la erosión constitucional y el Estado de derecho.

Si bien en algún momento existió una promesa de cambio y crecimiento por parte del actual gobierno, esta promesa está cada vez más alejada de ser cumplida. El ineficiente trabajo con el que se han realizado los diagnósticos para detectar y ubicar los problemas que aquejan al país, así como la forma y estilo con el que se construyen, implementan y evalúan las políticas públicas, da como consecuencia que los problemas no se resuelvan y se malgaste el dinero de los mexicanos. A este escenario se le suma el de la pandemia por COVID-19, que vino a exacerbar prácticamente todos los problemas del país. Esta situación evidencia que para lograr las expectativas de desarrollo y crecimiento que se tuvieron tan solo tres o cinco años atrás, hoy queda claro que las rutas que se están siguiendo no llevarán a buen puerto.

El gobierno que encabeza López Obrador es ya una muestra internacional de la decadencia y retroceso en prácticamente todas las áreas en las que han intentado implementar alguna solución a un determinado problema público.



REFERENCIAS

- Artículo 19 (2021). *Periodistas asesinadas/os en México, en relación con su labor informativa*. Disponible en: [Periodistas asesinadas/os en México, en relación con su labor informativa | Artículo 19 \(articulo19.org\)](#)
- Centro de Estudios de las Finanzas Públicas de la Cámara de Diputados (CEFP) (2021). *Indicadores Económicos de Coyuntura*. Disponible en: [iescefp0212021.pdf](#)
- Comisión Nacional de Áreas Naturales Protegidas [CONANP], Programa de las Naciones Unidas para el Desarrollo (PNUD) (2019) *Resiliencia*. Secretaría de Medio Ambiente y Recursos Naturales. Disponible en: https://www.conanp.gob.mx/ProyectoResiliencia/ResilienciaANP_SolucionesNaturalesARetosGlobales.pdf
- Consejo Nacional de Ciencia y Tecnología (CONACYT) (2019). *Informe General del estado de la ciencia, la tecnología y la innovación 2019*. Ciudad de México: Consejo Nacional de Ciencia y Tecnología. Disponible en: <https://www.siiicyt.gob.mx/index.php/transparencia/informes-conacyt/informe-general-del-estado-de-la-ciencia-tecnologia-e-innovacion/informe-general-2019/4948-informe-general-2019/file>
- Consejo Nacional de Evaluación de la Política de Desarrollo Social (CONEVAL) (2021a). *Medición multidimensional de la pobreza en México 2018 - 2020*. Disponible en: Título de la presentación ([coneval.org.mx](#))
- Consejo Nacional de Evaluación de la Política de Desarrollo Social (CONEVAL) (2020b). *Informe de evaluación de la política social en 2020*. Disponible en: [IEPDS_2020.pdf \(coneval.org.mx\)](#)
- Consejo Nacional de Evaluación de la Política de Desarrollo Social (CONEVAL) (09 de febrero, 2021). *El CONEVAL da a conocer el Informe de Evaluación de la Política de Desarrollo Social 2020*. [Comunicado de prensa No.1]. Disponible en: [COMUNICADO_01_IEPDS_2020.pdf \(coneval.org.mx\)](#)
- Chávez, A. (06 de marzo, 2019). *La actual política exterior de México*. Foreign Affairs Latinoamérica. Disponible en: <https://revistafal.com/la-actual-politica-exterior-de-mexico/>
- Etellekt (2021b). *Séptimo Informe de Violencia Política en México 2021*. Disponible en: <https://www.ellekt.com/informe-de-violencia-politica-en-mexico-2021-|21-ellekt.html>
- Instituto Nacional de Estadística y Geografía (INEGI) (2020). . INEGI. Disponible en: Censo Población y Vivienda 2020 ([inegi.org.mx](#))
- Fondo Monetario Internacional (FMI) (2021). *Fiscal Monitor Database of Country Fiscal Measures in Response to the COVID-19 Pandemic*. Disponible en: Fiscal Policies Database ([imf.org](#))
- Instituto Nacional de Estadística y Geografía (INEGI) (2021c). *Encuesta Nacional de Ingresos y Gastos de los Hogares 2020 (ENIGH)*. INEGI. Disponible en: [Encuesta Nacional de Ingresos y Gastos de los Hogares 2020 ENIGH \(inegi.org.mx\)](#)
- Instituto Nacional de Estadística y Geografía (INEGI) (24 de junio, 2021d). *Indicadores de Ocupación y Empleo. Cifras oportunas durante mayo de 2021*. [COMUNICADO DE PRENSA NÚM. 355/21]. Disponible en: Comunicado de Prensa. Indicadores de Ocupación y Empleo ([inegi.org.mx](#))
- Instituto Nacional de Estadística y Geografía (INEGI) (2021e). *Consumo Privado en el Mercado Interior*. Disponible en: Consumo Privado en el Mercado Interior ([inegi.org.mx](#))

Lantia Intelligence (2021). *Datos, elecciones y crimen organizado* [Data, Elections and Organized Crime]

Organización Panamericana de la Salud (OPS) (2014). *OMS estima que 7 millones de muertes ocurren cada año debido a la contaminación atmosférica*. Disponible en: OPS/OMS | OMS estima que 7 millones de muertes ocurren cada año debido a la contaminación atmosférica (paho.org)

Our World in Data (2021). *Coronavirus (COVID-19) Vaccinations. Statistics and Research*. Disponible en: Coronavirus (COVID-19) Vaccinations - Statistics and Research - Our World in Data

Rojas R. (2021). *El modelo simplista con el que López-Gatell manejó la pandemia*. El Universal. Disponible en: Modelo simplista con el que López-Gatell manejó la pandemia (eluniversal.com.mx)

Secretaría de Educación Pública (SEP) (2021). *Planeación, principales cifras*. Disponible en: Principales Cifras 167 (sep.gob.mx)

Secretaría de Energía (SENER) (2019). *Sistema de Información Energética*. Disponible en: <https://sie.energia.gob.mx/bdi-Controller.do?action=temas>

Secretaría de Hacienda y Crédito Público (SHCP) (2021). *Proyecto de Presupuesto de Egresos de la Federación para el Ejercicio Fiscal 2021*. Disponible en: Proyecto_Decreto.pdf (hacienda.gob.mx)

Secretaría de Salud (17 de julio , 2021). *COVID-19. Comunicado Técnico Diario*. [comunicado de prensa]. Disponible en: Nuevo Coronavirus en el mundo COVID-19. Comunicado Técnico Diario | Secretaría de Salud | Gobierno | gob.mx (www.gob.mx)

Worldometer (2021). *COVID-19 CORONAVIRUS PANDEMIC*. Disponible en: <https://www.worldometers.info/coronavirus/>

SIGNOS VITALES
EL PULSO DE MÉXICO

AGOSTO 2021



